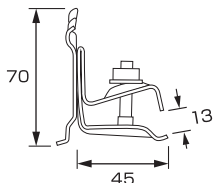



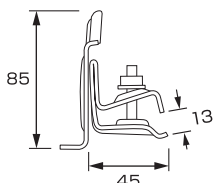

# 段葺用羽根付後付・先付

D-1 スノーマン段葺LW



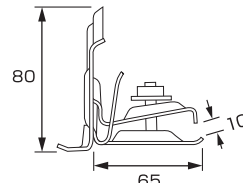
材種	仕上	入数
亜鉛	生地	40
亜鉛	● ● ● ● ●	40
高耐食鋼板	カラー	40
SUS304	生地	40
SUS304	● ●	40
銅	生地	40

D-2 ニューフジ段葺DX



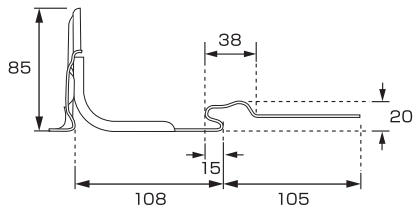
材種	仕上	入数
亜鉛	生地	40
亜鉛	● ● ● ● ●	40
高耐食鋼板	カラー	40
SUS304	生地	40
SUS304	● ● ● ●	40
銅	生地	40

D-3 角羽根平葺 NK-W 横段ルーフ用



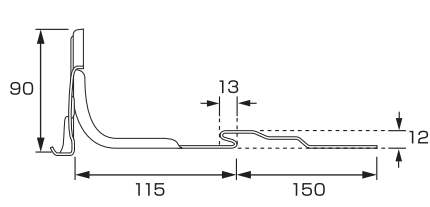
材種	仕上	入数
亜鉛	生地	30
亜鉛	● ● ● ●	30
SUS304	生地	30
SUS304	● ● ● ●	30

D-4 ニューフジ段葺ステン足付



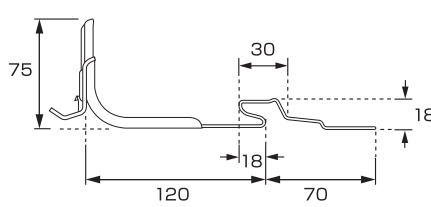

材種	仕上	入数
亜鉛	生地	40
亜鉛	● ● ● ●	40
高耐食鋼板	カラー	40
SUS304	生地	40
SUS304	● ●	40

D-5 ニューフジ段葺エバールーフ1型



材種	仕上	入数
亜鉛	生地	40
亜鉛	● ● ● ●	40
高耐食鋼板	カラー	40
SUS304	生地	40
SUS304	● ●	40

D-6 DXフジ段葺ステン足付



材種	仕上	入数
亜鉛	生地	60
亜鉛	● ● ● ●	60
SUS304	生地	60
SUS304	● ●	60